

Chemins de contrôle en environnement Active Directory

Chacun son root, chacun son chemin

Lucas Bouillot, Emmanuel Gras

Agence Nationale de la
Sécurité des Systèmes
d'Information

SSTIC 2014 - 4 juin 2014



ANSSI

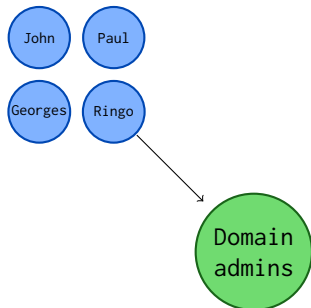
Section 1

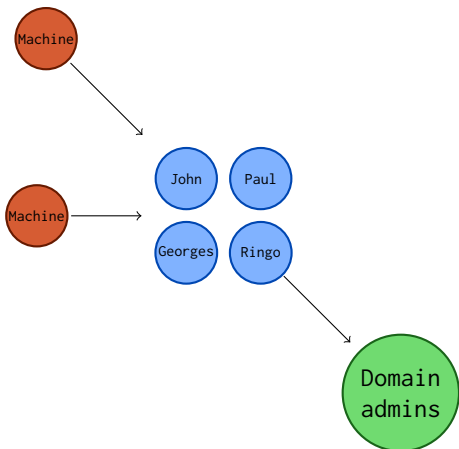
Introduction

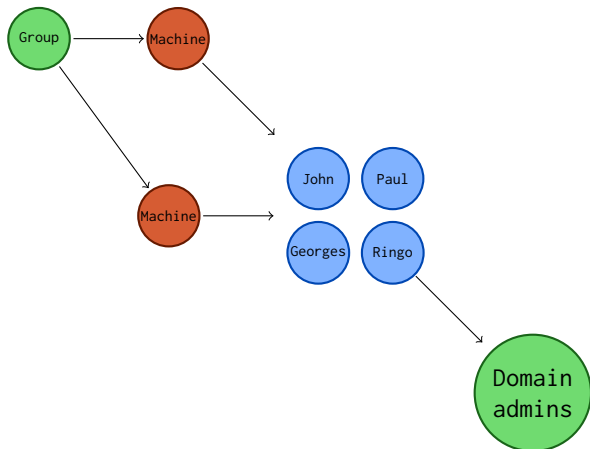
Qui est administrateur de mon
domaine ?

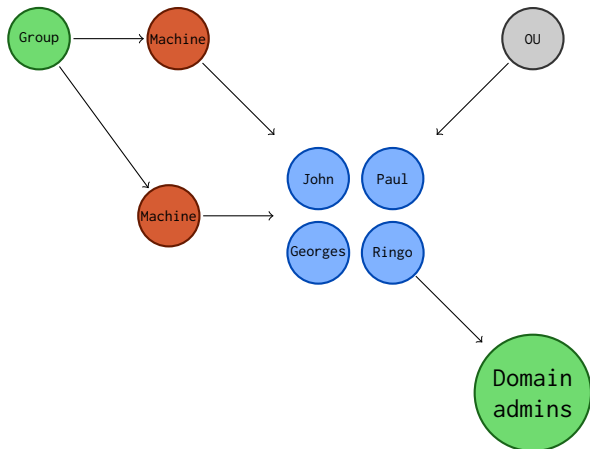


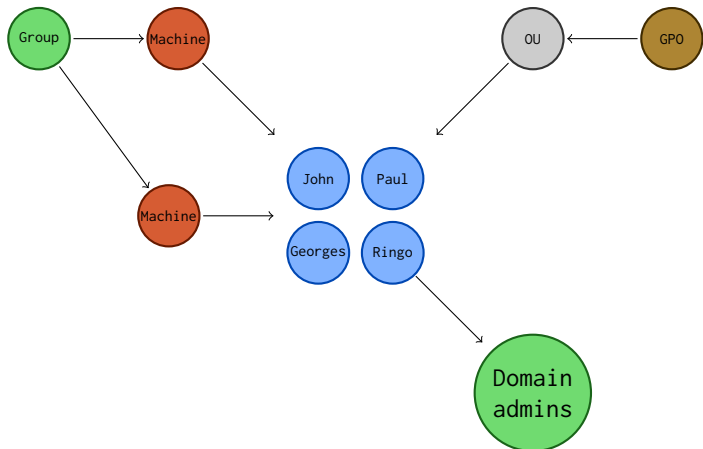


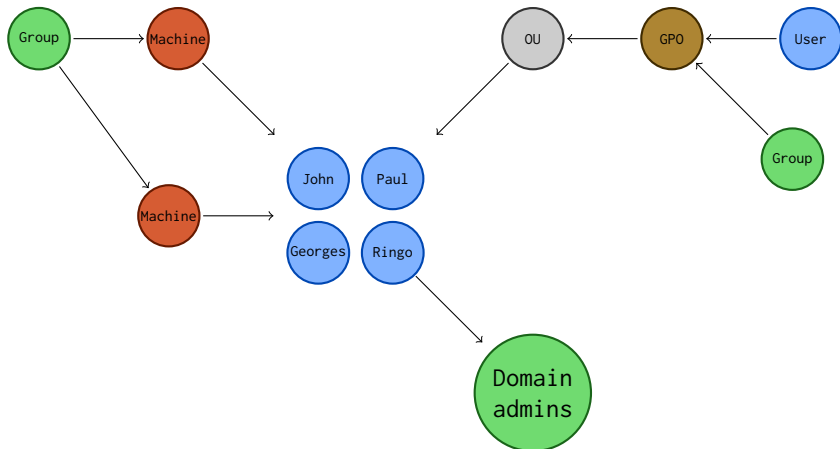


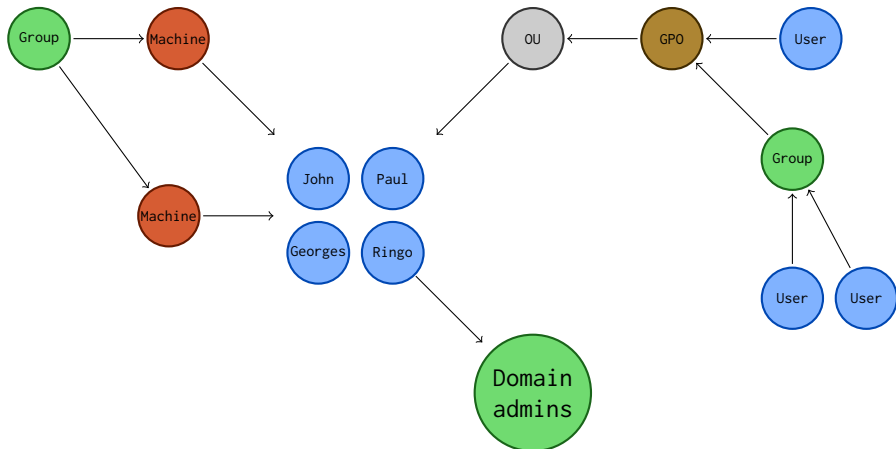


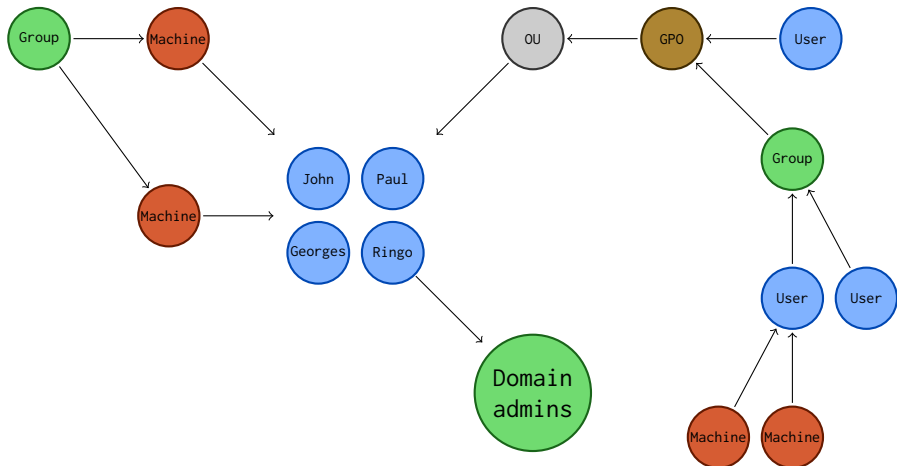


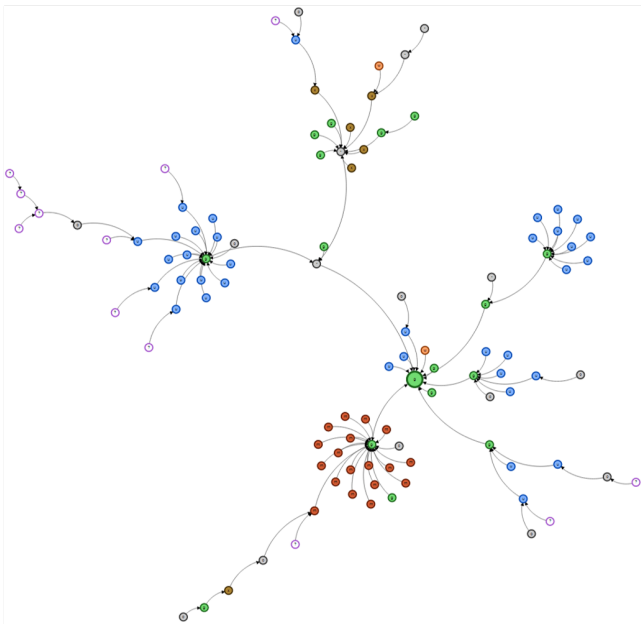










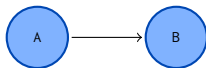


Section 2

Relations et chemins de contrôle

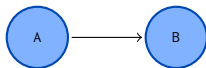
Relation de contrôle :

- Traduit la maîtrise d'un objet sur un autre
- Orientée de l'objet maître vers l'esclave
- Issue de propriétés particulières, de permissions, d'événements, ...



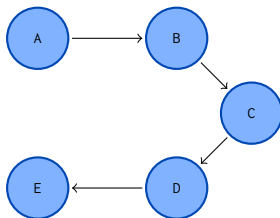
Relation de contrôle :

- Traduit la maîtrise d'un objet sur un autre
- Orientée de l'objet maître vers l'esclave
- Issue de propriétés particulières, de permissions, d'événements, ...



Chemin de contrôle :

- Agrégation de relations
- Enchaînement successif d'actions non-triviales
- Partant d'un nœud, ou arrivant à un nœud

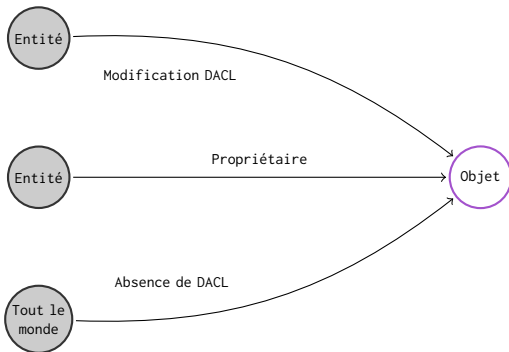


Types de relations :

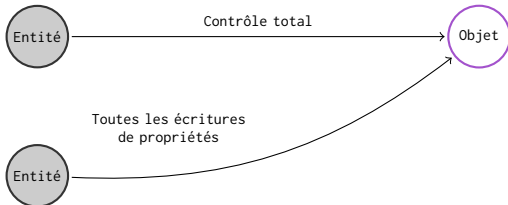
- Génériques pour tous les securable objects
 - Génériques pour tous les objets de l'annuaire
 - Particulières, de hiérarchie
 - Spécifiques à des classes d'objets : User, Computer, Group, OU, ...
 - Liées aux stratégies de groupe
 - Liées aux machines locales
-
- Plus on considère de types d'objet et de relations, plus les chemins trouvés seront exhaustifs et complexes



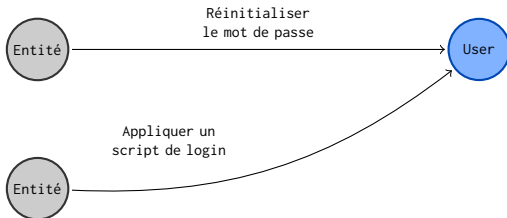
Relations applicables à tous les securable objects :



Relations liées à l'annuaire :



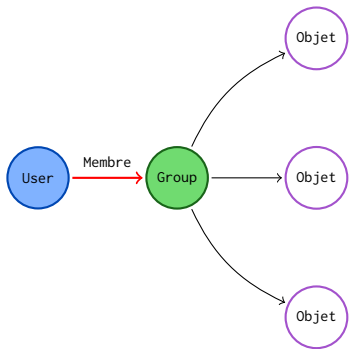
Relations applicables aux utilisateurs :



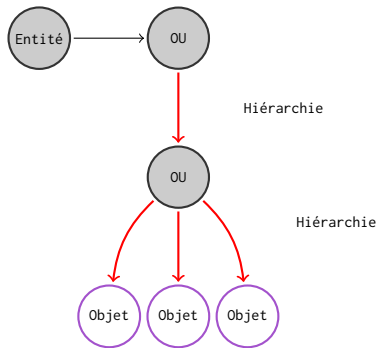
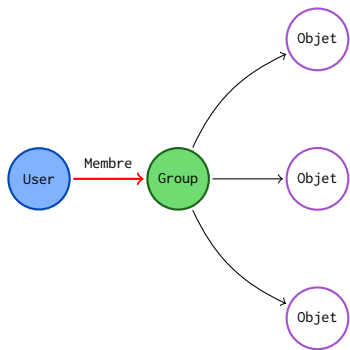
Relations liées aux hiérarchies :



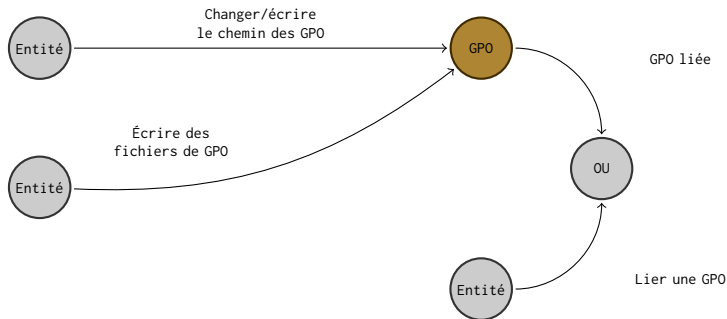
Relations liées aux hiérarchies :



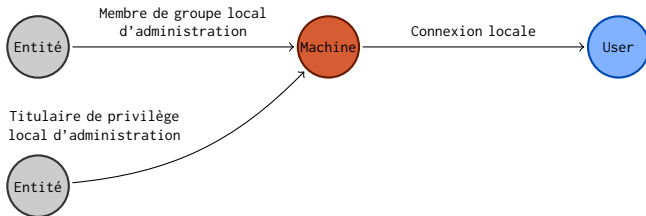
Relations liées aux hiérarchies :



Relations liées aux stratégies de groupe :



Relations liées aux machines locales :



Section 3

Modélisation et outillage

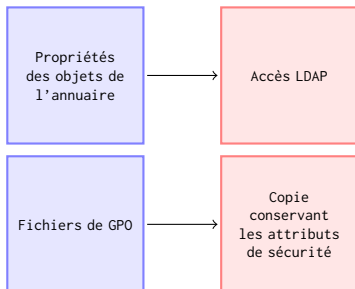
- La majorité des relations de contrôle provient des :

Propriétés
des objets de
l'annuaire

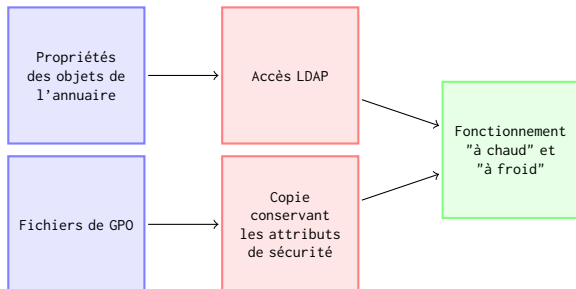
Fichiers de GPO



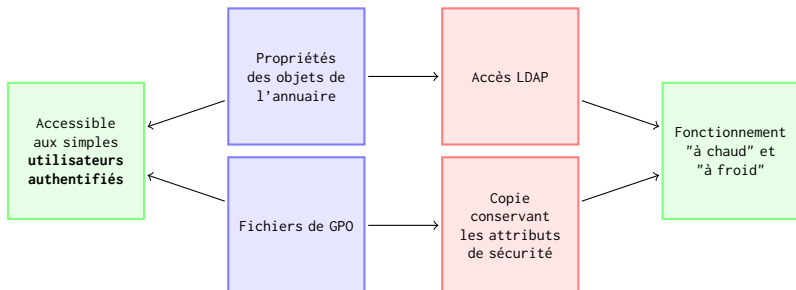
■ La majorité des relations de contrôle provient des :



■ La majorité des relations de contrôle provient des :



■ La majorité des relations de contrôle provient des :



- Fichiers CSV listant les relations regroupées par famille
 - ACE, hiérarchie de conteneurs, appartenance à un groupe
 - Format : MAITRE,ESCLAVE,RELATION
 - Objets représentés par leur Distinguished Name (DN)
- Taille importante
 - Plusieurs dizaines de millions de relations dans un domaine de production



MAITRE	ESCLAVE	RELATION
CN=Domain Controllers,CN=Users,DC=dom2012R2,DC=local	DC=dom2012R2,DC=local	REPLICATION_GET_CHANGES_ALL
CN=Administrators,CN=Builtin,DC=dom2012R2,DC=local	DC=dom2012R2,DC=local	REPLICATION_GET_CHANGES_ALL
CN=Domain Admins,CN=Users,DC=dom2012R2,DC=local	DC=dom2012R2,DC=local	STAND_RIGHT_WRITE_DAC
CN=Domain Admins,CN=Users,DC=dom2012R2,DC=local	DC=dom2012R2,DC=local	STAND_RIGHT_WRITE_OWNER
CN=Domain Admins,CN=Users,DC=dom2012R2,DC=local	DC=dom2012R2,DC=local	EXT_RIGHT_ALL
CN=Domain Admins,CN=Users,DC=dom2012R2,DC=local	DC=dom2012R2,DC=local	WRITE_PROP_ALL
CN=Enterprise Admins,CN=Users,DC=dom2012R2,DC=local	DC=dom2012R2,DC=local	STAND_RIGHT_WRITE_DAC
CN=Enterprise Admins,CN=Users,DC=dom2012R2,DC=local	DC=dom2012R2,DC=local	STAND_RIGHT_WRITE_OWNER
CN=Enterprise Admins,CN=Users,DC=dom2012R2,DC=local	DC=dom2012R2,DC=local	EXT_RIGHT_ALL
CN=Enterprise Admins,CN=Users,DC=dom2012R2,DC=local	DC=dom2012R2,DC=local	WRITE_PROP_ALL
CN=Administrators,CN=Builtin,DC=dom2012R2,DC=local	DC=dom2012R2,DC=local	STAND_RIGHT_WRITE_DAC
CN=Administrators,CN=Builtin,DC=dom2012R2,DC=local	DC=dom2012R2,DC=local	STAND_RIGHT_WRITE_OWNER
CN=Administrators,CN=Builtin,DC=dom2012R2,DC=local	DC=dom2012R2,DC=local	EXT_RIGHT_ALL
CN=Administrators,CN=Builtin,DC=dom2012R2,DC=local	DC=dom2012R2,DC=local	WRITE_PROP_ALL



■ Base de données orientée graphe

- Stocke les données sous forme de graphe
- Optimisée pour parcourir les connexions entre objets du graphe
- Choix d'implémentation : **Neo4j**
 - ▶ Open-source
 - ▶ Java
 - ▶ Version gratuite
 - ▶ Nombreuses API : REST, webapp, Java, Ruby, Python



■ Problème : comment importer des millions de noeuds et de relations en un temps raisonnable?

- Import à froid (serveur Neo4j éteint)
- Programme indépendant utilisant l'API Java
- Très rapide

```
$ time java ControlPathImporter neo4j-community-2.0.3/data/graph.db ~/audits/poneyclub/data/mapping.tsv \  
~/audits/poneyclub/data/{ace.tsv,gplink.tsv,group.tsv,ou.tsv,owner.tsv,sysvol_ace.tsv}  
[+] loading mapping file /home/manu/audits/poneyclub/data/mapping.tsv  
[+] importing file /home/manu/audits/poneyclub/data/ace.tsv  
[+] importing file /home/manu/audits/poneyclub/data/gplink.tsv  
[+] importing file /home/manu/audits/poneyclub/data/group.tsv  
[+] importing file /home/manu/audits/poneyclub/data/ou.tsv  
[+] importing file /home/manu/audits/poneyclub/data/owner.tsv  
[+] importing file /home/manu/audits/poneyclub/data/sysvol_ace.tsv  
[+] done: 302243 nodes / 8682912 relationships  
java 60.56s user 2.56s system 109% cpu 57.771 total
```



```
neo4j-sh (?)$ MATCH voisin-->(adm {name:"cn=domain admins,cn=users,dc=dom2012r2,dc=local"})  
RETURN DISTINCT voisin;
```

```
+-----+  
| voisin |  
+-----+  
| Node[3]{name:"cn=users,dc=dom2012r2,dc=local"} |  
| Node[147]{name:"cn=administrator,cn=users,dc=dom2012r2,dc=local"} |  
| Node[151]{name:"cn=administrators,cn=builtin,dc=dom2012r2,dc=local"} |  
| Node[182]{name:"cn=enterprise admins,cn=users,dc=dom2012r2,dc=local"} |  
| Node[184]{name:"cn=domain admins,cn=users,dc=dom2012r2,dc=local"} |  
| Node[1978]{name:"cn=system,cn=wellknown security principals,cn=configuration,dc=dom2012r2,dc=local"} |  
+-----+  
6 rows  
159 ms
```



neo4j-sh (?)\$ MATCH

path=shortestPath(voisin-[*..5]->(adm {name:"cn=domain admins,cn=users,dc=dom2012r2,dc=local"}))
RETURN DISTINCT voisin, length(path) AS len ORDER BY len;

voisin	len
Node[184]{name:"cn=domain admins,cn=users,dc=dom2012r2,dc=local"}	0
Node[3]{name:"cn=users,dc=dom2012r2,dc=local"}	1
Node[147]{name:"cn=adminstrator,cn=users,dc=dom2012r2,dc=local"}	1
Node[151]{name:"cn=administrators,cn=builtin,dc=dom2012r2,dc=local"}	1
Node[182]{name:"cn=enterprise admins,cn=users,dc=dom2012r2,dc=local"}	1
Node[1978]{name:"cn=system,cn=wellknown security principals,cn=configuration,dc=dom2012r2,dc=local"}	1
Node[2]{name:"dc=dom2012r2,dc=local"}	2
Node[150]{name:"cn=builtin,dc=dom2012r2,dc=local"}	2
Node[22]{name:"cn={31b2f340-016d-11d2-945f-00c04fb984f9},cn=policies,cn=system,dc=dom2012r2,dc=local"}	3
Node[180]{name:"cn=domain controllers,cn=users,dc=dom2012r2,dc=local"}	3
Node[21]{name:"cn=policies,cn=system,dc=dom2012r2,dc=local"}	4
Node[1979]{name:"cn=creator owner,cn=wellknown sp,cn=configuration,dc=dom2012r2,dc=local"}	4
Node[5]{name:"cn=system,dc=dom2012r2,dc=local"}	5

14 rows

66 ms



```
neo4j-sh (?)$ START n=node(22), adm=node(184) MATCH path=shortestPath(n-[*.3]->adm) RETURN path;
```

```
+-----+  
| path |  
+-----+  
| [  
|   Node[22]{name:"cn={31b2f340-016d-11d2-945f-00c04fb984f9},cn=policies,cn=system,dc=dom2012r2,dc=local"},  
|     :gplink[1958]{}},  
|   Node[2]{name:"dc=dom2012r2,dc=local"},  
|     :container_hierarchy[1]{}},  
|   Node[3]{name:"cn=users,dc=dom2012r2,dc=local"},  
|     :container_hierarchy[181]{}},  
|   Node[184]{name:"cn=domain admins,cn=users,dc=dom2012r2,dc=local"}  
| ]  
+-----+
```

```
1 row  
35 ms
```



- Les résultats des requêtes ne sont pas franchement esthétiques :
 - Export des sous-graphes en JSON
 - Utilisation de la bibliothèque **d3.js** pour visualiser les graphes



Section 4

Scénarios d'analyse

Cibles
d'administration

Groupes d'administration, groupes d'opérateurs,
contrôleurs de domaine, etc.



Cibles
d'administration

Groupes d'administration, groupes d'opérateurs,
contrôleurs de domaine, etc.

Cibles ayant
accès à des
données

Issues de l'analyse des permissions NTFS des filers.
Accès à des données métier, à de grandes quantités, etc.



Cibles
d'administration

Groupes d'administration, groupes d'opérateurs,
contrôleurs de domaine, etc.

Cibles ayant
accès à des
données

Issues de l'analyse des permissions NTFS des filers.
Accès à des données métier, à de grandes quantités, etc.

Cibles VIP

Objets d'attaques ciblées,
accès à des données particulières.



Cibles d'administration	Groupes d'administration, groupes d'opérateurs, contrôleurs de domaine, etc.
Cibles ayant accès à des données	Issues de l'analyse des permissions NTFS des fichiers. Accès à des données métier, à de grandes quantités, etc.
Cibles VIP	Objets d'attaques ciblées, accès à des données particulières.
Sources connues comme compromises	Vérification de l'étendue possible de la compromission.



- **Question** : Qui est administrateur de mon domaine?
- **Réponse** : Graphe des chemins de contrôle arrivant jusqu'au nœud central "administrateurs du domaine"



- **Question** : Qui est administrateur de mon domaine?
- **Réponse** : Graphe des chemins de contrôle arrivant jusqu'au nœud central "administrateurs du domaine"

- Différents domaines :
 - domaine vierge
 - domaine "relativement simple"
 - domaine complexe



- **Question** : Qui est administrateur de mon domaine?
- **Réponse** : Graphe des chemins de contrôle arrivant jusqu'au nœud central "administrateurs du domaine"

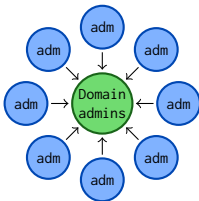
- Différents domaines :
 - domaine vierge
 - domaine "relativement simple"
 - domaine complexe

- Buts :
 - déterminer une situation de référence
 - identifier des déviations
 - identifier des backdoors
 - illustrer la complexité de l'identification d'un périmètre critique



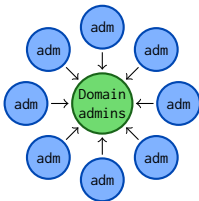
Qui est administrateur de mon domaine ?

■ Réponse du RSSI :



Qui est administrateur de mon domaine ?

■ Réponse du RSSI :



■ Réponse de l'outil :

- Vidéo #1 : domaine vierge
- Vidéo #2 : domaine simple
- Vidéo #3 : domaine complexe

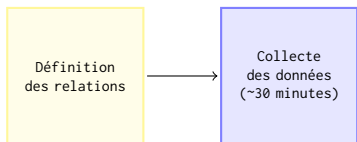


Section 5

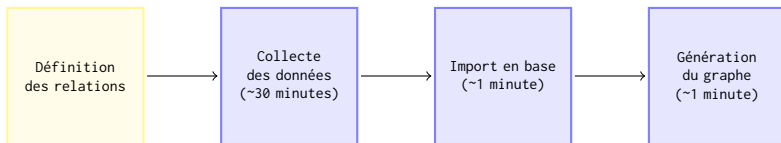
Conclusion

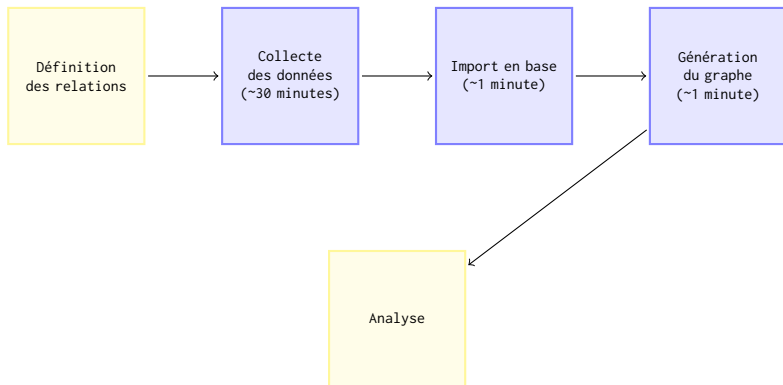
**Définition
des relations**

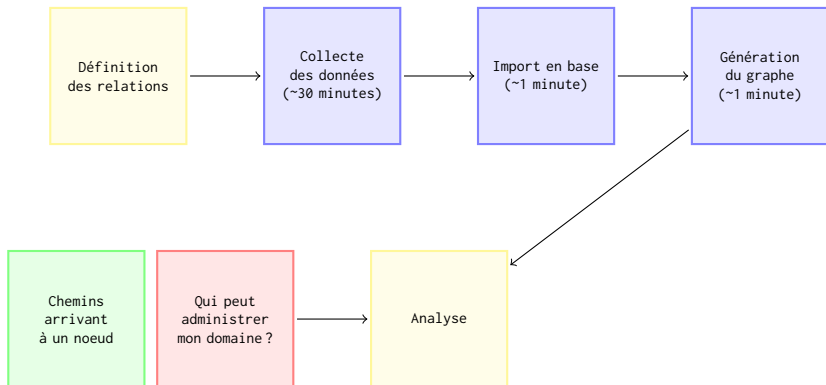


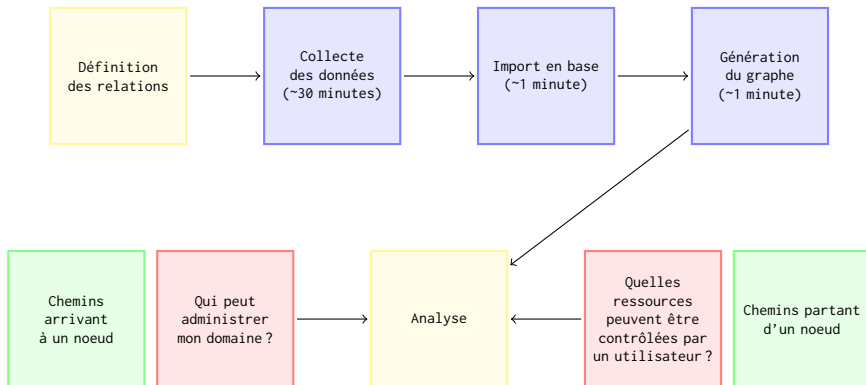


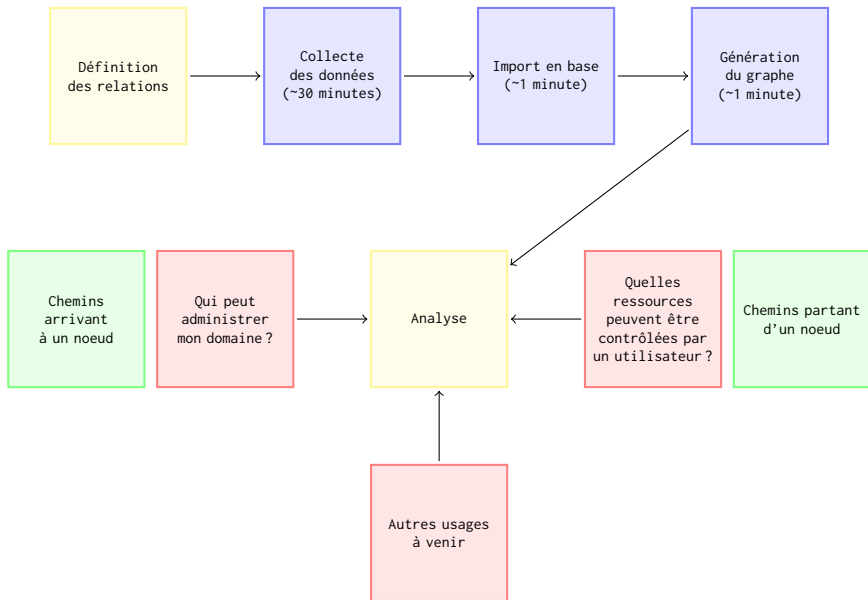












Contextes d'utilisation :

- Audit pour durcissement
- Réponse à incident après compromission
- Contrôle régulier (détection de mauvaises pratiques)

Évolution de l'outil :

- Trouver et relever de nouvelles relations
- Améliorer la modélisation des mécanismes d'héritage (GPO, ACE)
- Développer des outils d'aide à l'analyse

Application de la méthode à d'autres périmètres :

- Qui contrôle les boîtes aux lettres Exchange?
- Qui contrôle les données sur les serveurs de fichiers?
- Linux?
 - crontab qui appelle un script, stocké sur un partage sur lequel un utilisateur a les droits d'écriture, ...



Merci de votre attention

